

Anatomía de un plano cartesiano



¡Etiquetemos las partes del plano cartesiano! Simplemente arrastra y suelta las etiquetas en el plano. Después de eso, ubica al menos 2 (dos) objetos en el plano cartesiano. ¡Diviértete!

eje y

eje x

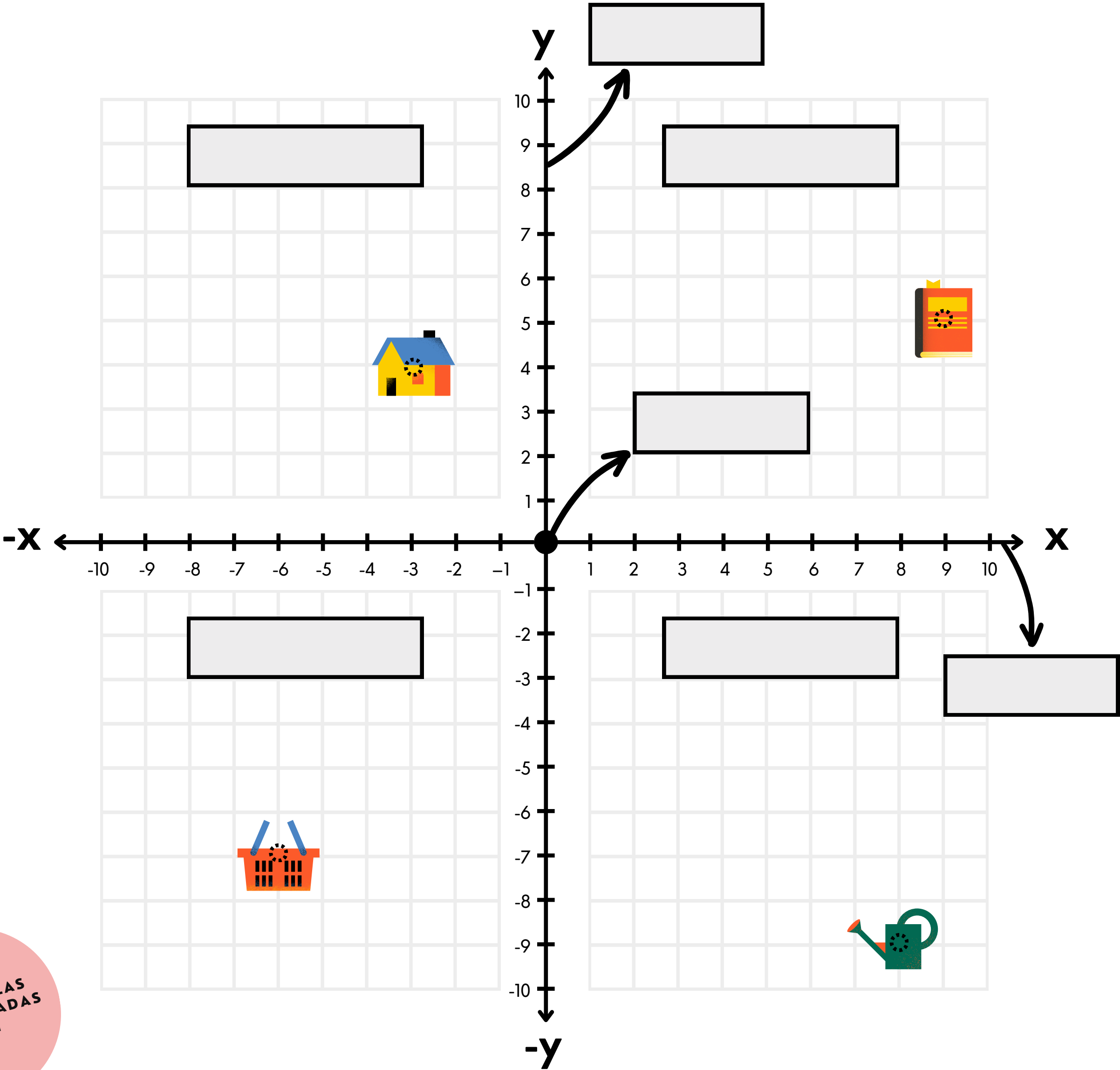
origen

Cuadrante 1


Cuadrante 2


Cuadrante 3


Cuadrante 4




ESCRIBE LAS COORDENADAS AQUÍ

 = (,)

 = (,)

 = (,)

 = (,)